


# LEAN & RESPONSIVE

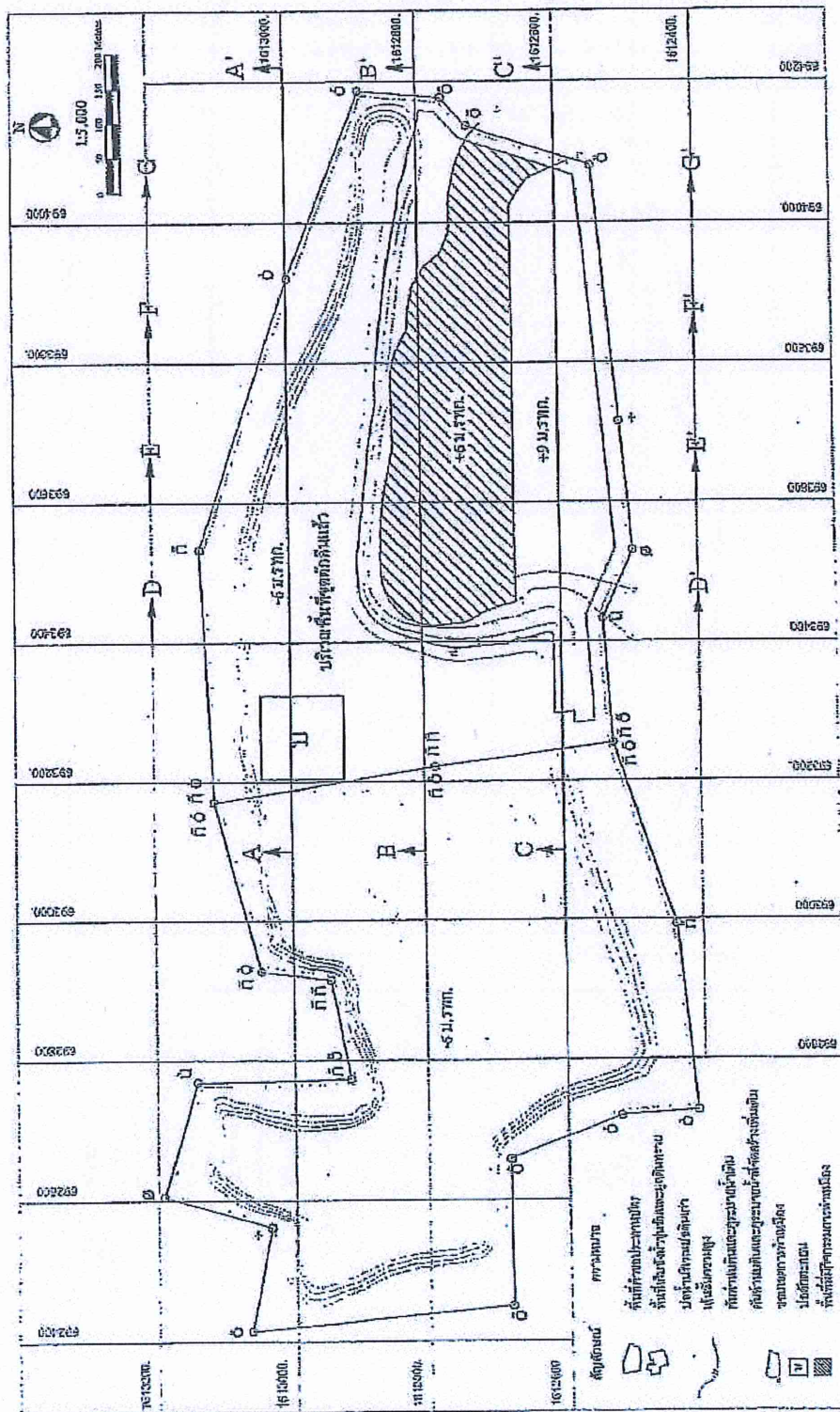
สนับสนุนกิจกรรมปีใหม่ชุมชนทองเหล็ก ม.9 ต.บ้านครัว



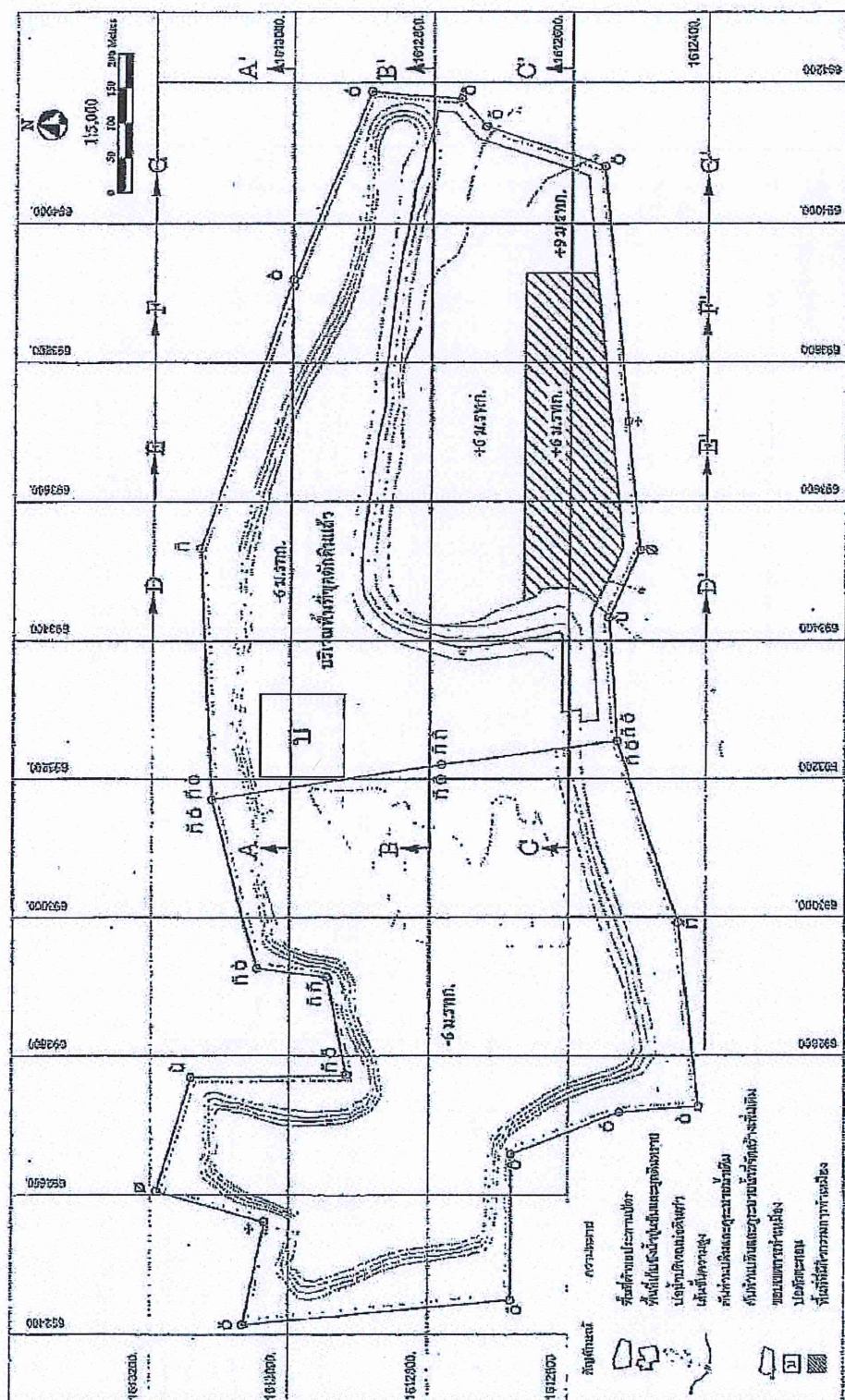
## เอกสารแนบที่ 2.4



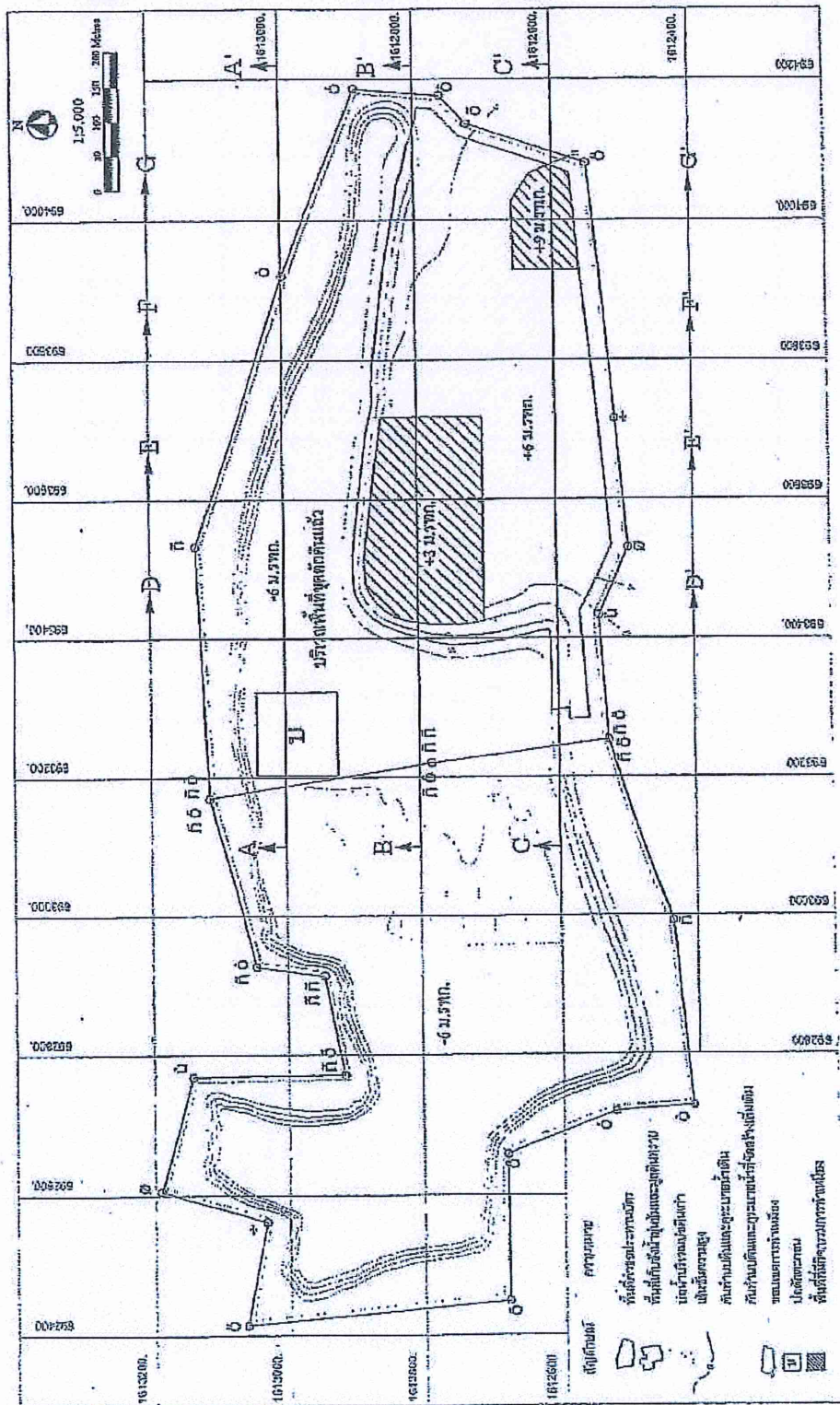
แผนผังกำหนดขอบเขตและขอบเขตการทำเหมือง

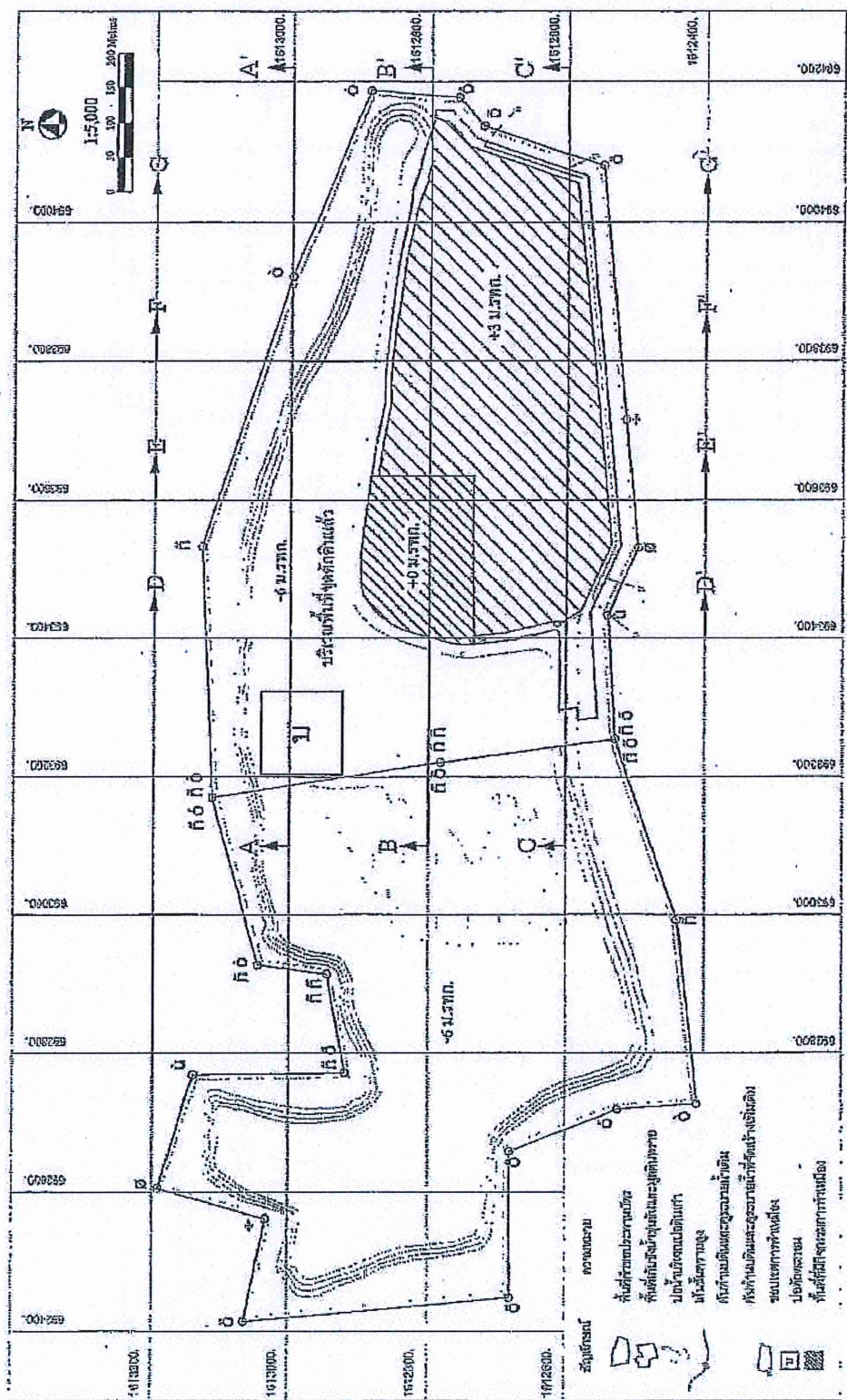




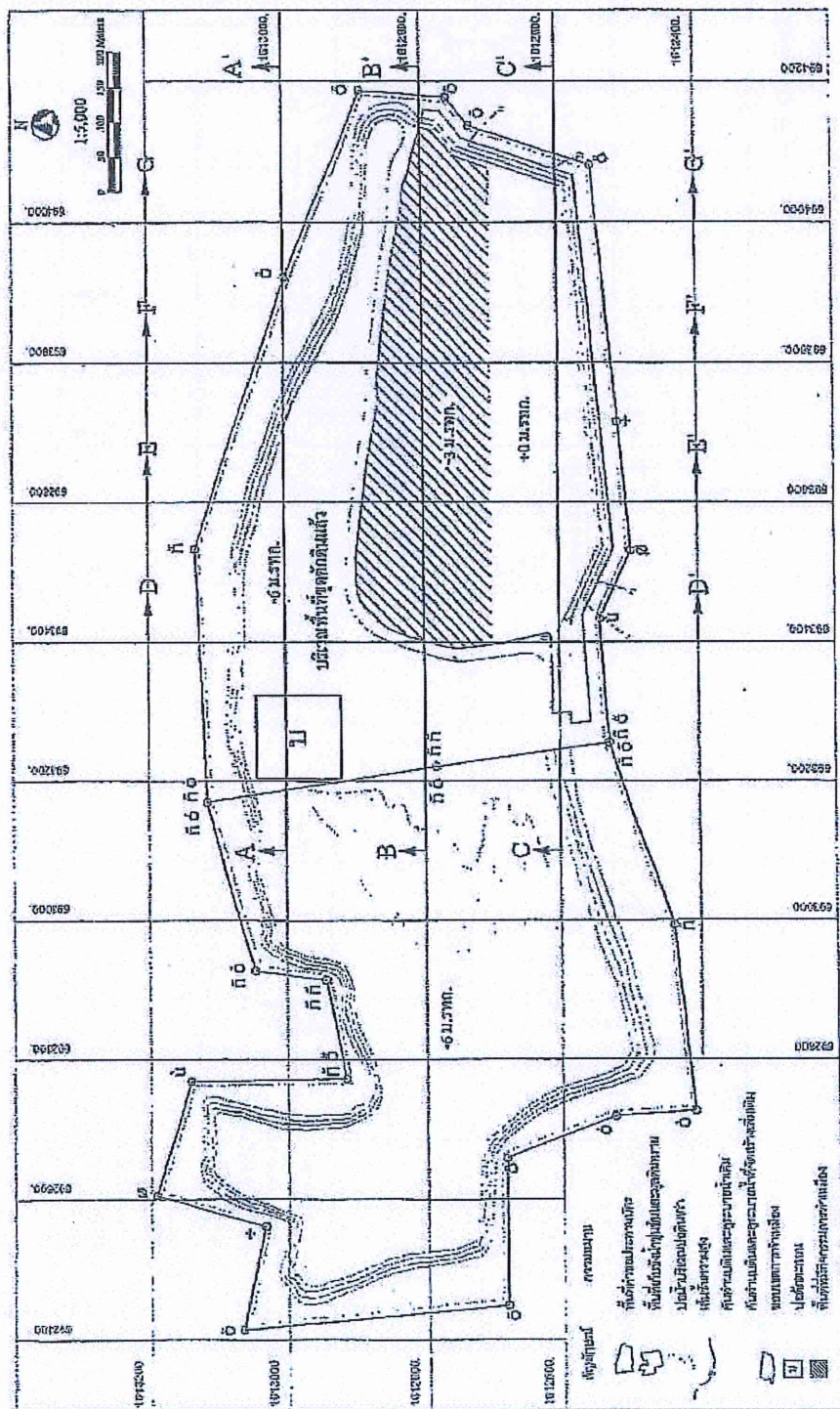




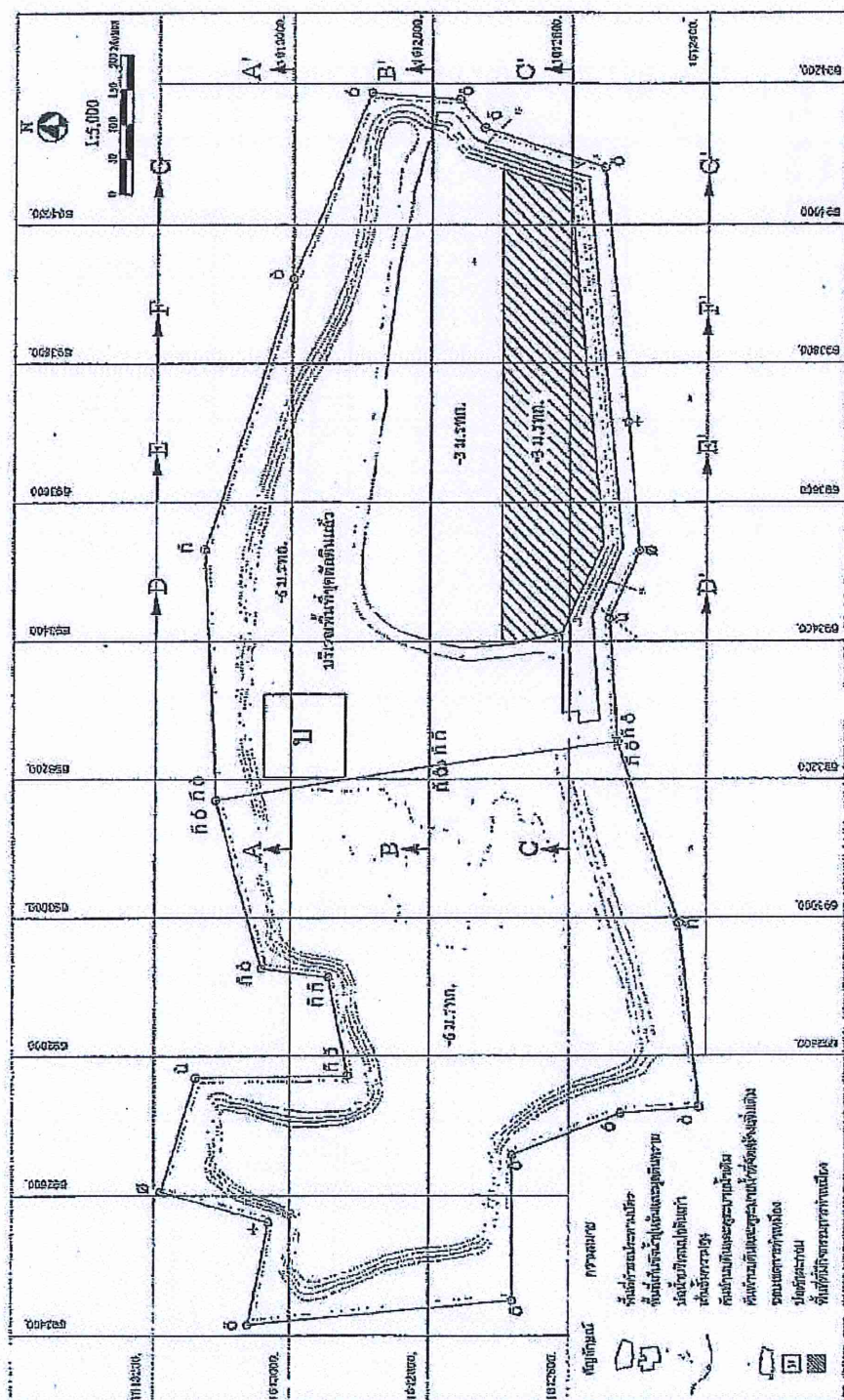












## เอกสารแนบที่ 2.5



การตรวจสอบ และปรับสภาพคันดินให้มีสภาพแข็งแรง  
ระหว่างเดือนกรกฎาคม-ธันวาคม 2566



## ตรวจสอบความแข็งแรงของคันดิน







## เอกสารแนบที่ 2.6



Stock อุปกรณ์ป้องกันอันตรายส่วนบุคคล



# บริษัท พงษ์ศักดิ์ไทย จำกัด

251 หมู่ 11 ตำบลบ้านครัว อำเภอบ้านหม้อ จังหวัดสระบุรี 18270

โทร. 0-3628-1309 แฟกซ์ : 0-3633-8751

## อุปกรณ์ SAFETY เดือน กรกฎาคม 2566

ลำดับที่	รายการ	ยอดยกมา จำนวน/ชิ้น	รับเข้า จำนวน/ชิ้น	จ่ายไป จำนวน/ชิ้น	คงเหลือ จำนวน/ชิ้น	หมายเหตุ
1	หมวกนิรภัย	4	0	1	3	
2	แว่นตานิรภัย	5	0	1	4	
3	เสื้อสะท้อนแสง	1	3	1	3	
4	ถุงมือหนัง	2	0	0	2	
5	ถุงมือผ้า	7	12	9	10	
6	กระบอกไฟกระพริบ	2	0	0	2	
7	รองเท้า	0	0	0	0	1 ปี/ครั้ง
8	ไฟฉาย	2	0	0	2	
9	หน้ากากงานเชื่อม	2	0	1	1	
10	ปลั๊กอุดหู	10	0	2	8	
11	หน้ากากกันฝุ่น	20	0	0	20	
12	เสื้อบริษัท	25	0	2	23	
13	กางเกง	0	0	0	0	1 ปี/ครั้ง

ผู้รายงาน...

ผู้ตรวจสอบ

12 / 7 / 66





บริษัท พงษ์ศักดิ์ไทย จำกัด  
251 หมู่ 11 ตำบลบ้านครัว อำเภอบ้านหม้อ จังหวัดสระบุรี 18270  
โทร. 0-3628-1309 แฟกซ์ : 0-3633-8751

อุปกรณ์ SAFETY เดือน สิงหาคม 2566						
ลำดับที่	รายการ	ยอดยกมา จำนวน/ชิ้น	รับเข้า จำนวน/ชิ้น	จ่ายไป จำนวน/ชิ้น	คงเหลือ จำนวน/ชิ้น	หมายเหตุ
1	หมวกนิรภัย	3	0	0	3	
2	แว่นตานิรภัย	4	0	0	4	
3	เสื้อสะท้อนแสง	3	0	0	3	
4	ถุงมือหนัง	2	0	0	2	
5	ถุงมือผ้า	10	0	7	3	
6	กระบังไฟกระพริบ	2	0	0	2	
7	รองเท้า	0	0	0	0	1 ปี/ครั้ง
8	ไฟฉาย	2	0	0	2	
9	หน้ากากงานเชื่อม	1	0	0	1	
10	ปลั๊กอุดหู	8	0	0	8	
11	หน้ากากกันฝุ่น	20	0	0	20	
12	เสื้อบริษัท	23	0	0	23	
13	กางเกง	0	0	0	0	1 ปี/ครั้ง

ผู้รายงาน.....

ผู้ตรวจสอบ.....

13/ 8 / 66



บริษัท พงษ์ศักดิ์ไทย จำกัด  
251 หมู่ 11 ตำบลบ้านครัว อำเภอบ้านหมอ จังหวัดสระบุรี 18270  
โทร. 0-3628-1309 แฟกซ์ : 0-3633-8751

อุปกรณ์ SAFETY เดือน กันยายน 2566						
ลำดับที่	รายการ	ยอดยกมา จำนวน/ชิ้น	รับเข้า จำนวน/ชิ้น	จ่ายไป จำนวน/ชิ้น	คงเหลือ จำนวน/ชิ้น	หมายเหตุ
1	หมวกนิรภัย	3	0	0	3	
2	แว่นตานิรภัย	4	0	0	4	
3	เสื้อสะท้อนแสง	3	0	0	3	
4	ถุงมือหนัง	2	0	0	2	
5	ถุงมือผ้า	3	12	8	7	
6	กระบังไฟกระพริบ	2	0	0	2	
7	รองเท้า	0	0	0	0	1 ปี/ครั้ง
8	ไฟฉาย	2	0	0	2	
9	หน้ากากงานเชื่อม	1	0	0	1	
10	ปลั๊กอุดหู	8	0	2	6	
11	หน้ากากกันฝุ่น	20	0	3	17	
12	เสื้อบริษัท	23	0	0	23	
13	กางเกง	0	0	0	0	1 ปี/ครั้ง

ผู้รายงาน.

ผู้ตรวจสอบ

๗๗ / ๑ / ๖๖



บริษัท พงษ์ศักดิ์ไทย จำกัด  
251 หมู่ 11 ตำบลบ้านคว่ำ อำเภอบ้านหมอ จังหวัดสระบุรี 18270  
โทร. 0-3628-1309 แฟกซ์ : 0-3633-8751

อุปกรณ์ SAFETY เดือน ตุลาคม 2566						
ลำดับที่	รายการ	ยอดยกมา จำนวน/ชิ้น	รับเข้า จำนวน/ชิ้น	จ่ายไป จำนวน/ชิ้น	คงเหลือ จำนวน/ชิ้น	หมายเหตุ
1	หมวกนิรภัย	3	0	0	3	
2	แว่นตานิรภัย	4	0	0	4	
3	เสื้อสะท้อนแสง	3	0	0	3	
4	ถุงมือหนัง	2	0	0	2	
5	ถุงมือผ้า	7	12	11	8	
6	กระบังไฟกระพริบ	2	0	0	2	
7	รองเท้า	0	0	0	0	1 ปี/ครั้ง
8	ไฟฉาย	2	0	0	2	
9	หน้ากากงานเชื่อม	1	5	0	6	
10	ปลั๊กอุดหู	6	0	2	4	
11	หน้ากากกันฝุ่น	17	0	3	14	
12	เสื้อบริษัท	23	0	3	20	
13	กางเกง	0	0	0	0	1 ปี/ครั้ง

ผู้รายงาน...

ผู้ตรวจสอบ...

11 / 10 / 66





## บริษัท พงษ์ศักดิ์ไทย จำกัด

251 หมู่ 11 ตำบลบ้านคว่ำ อำเภอบ้านหมอ จังหวัดสระบุรี 18270

โทร. 0-3628-1309 แฟกซ์ : 0-3633-8751

### อุปกรณ์ SAFETY เดือน พฤศจิกายน 2566

ลำดับที่	รายการ	ยอดยกมา จำนวน/ชิ้น	รับเข้า จำนวน/ชิ้น	จ่ายไป จำนวน/ชิ้น	คงเหลือ จำนวน/ชิ้น	หมายเหตุ
1	หมวกนิรภัย	3	0	0	3	
2	แว่นตานิรภัย	4	0	0	4	
3	เสื้อสะท้อนแสง	3	0	0	3	
4	ถุงมือหนัง	2	0	0	2	
5	ถุงมือผ้า	7	12	10	9	
6	กระบองไฟกระพริบ	2	0	0	2	
7	รองเท้า	0	0	0	0	1 ปี/ครั้ง
8	ไฟฉาย	2	0	0	2	
9	หน้ากากงานเชื่อม	1	0	0	1	
10	ปลั๊กอุดหู	6	0	1	5	
11	หน้ากากกันฝุ่น	17	0	3	14	
12	เสื้อบริษัท	20	0	1	19	
13	กางเกง	0	0	0	0	1 ปี/ครั้ง

ผู้รายงาน.....

ผู้ตรวจสอบ.....

10 / 11 / 66



## บริษัท พงษ์ศักดิ์ไทย จำกัด

251 หมู่ 11 ตำบลบ้านครัว อำเภอบ้านหมอ จังหวัดสระบุรี 18270

โทร. 0-3628-1309 แฟกซ์ : 0-3633-8751

### อุปกรณ์ SAFETY เดือน ธันวาคม 2566

ลำดับที่	รายการ	ยอดยกมา จำนวน/ชิ้น	รับเข้า จำนวน/ชิ้น	จ่ายไป จำนวน/ชิ้น	คงเหลือ จำนวน/ชิ้น	หมายเหตุ
1	หมวกนิรภัย	3	0	0	3	
2	แว่นตานิรภัย	4	0	1	3	
3	เสื้อสะท้อนแสง	3	0	0	3	
4	ถุงมือหนัง	2	0	0	2	
5	ถุงมือผ้า	10	12	10	12	
6	กระบอกไฟกระพริบ	2	0	0	2	
7	รองเท้า	0	0	0	0	1 ปี/ครั้ง
8	ไฟฉาย	2	0	0	2	
9	หน้ากากงานเชื่อม	6	0	1	5	
10	ปลั๊กอุดหู	3	0	0	3	
11	หน้ากากกันฝุ่น	11	0	3	8	
12	เสื้อบริษัท	20	0	1	19	
13	กางเกง	0	0	0	0	1 ปี/ครั้ง

ผู้รายงาน....

ผู้ตรวจสอบ

15 / 12 / 66

## เอกสารแนบที่ 2.7



บันทึกผลการตรวจเช็คเครื่องมือ/อุปกรณ์  
ระหว่างเดือนกรกฎาคม-ธันวาคม 2566



**แบบบันทึกผลตรวจเช็คเครื่องมือ / อุปกรณ์**  
**อุปกรณ์ตัดด้วยก๊าซ และ ออกซิเจน**

เดือน กรกฎาคม 2566

ภาพแสดงตำแหน่ง	ลำดับ	รายละเอียด	มาตรฐาน	ผลการตรวจเช็ค		ปัญหาที่พบ	การแก้ไข	หมายเหตุ
				ปกติ	ไม่ปกติ			
	1	ตรวจเช็คสภาพถังลมและถังก๊าซ	ไม่รั่วซึม, อยู่ในสภาพดี	✓				
	2	วาล์วปิด-เปิด ถังลมและถังก๊าซ	ไม่ชำรุด, เปิด-ปิด ได้ง่าย	✓				
	3	ตรวจเช็คนมหนูและหัวตัด	ไม่ชำรุด, ไม่มีสิ่งอุดตัน	✓				
	4	ตรวจเช็คอุปกรณ์จับยึดถัง, โซรัค	ไม่ชำรุด, ป้องกันถังล้มได้	✓				
	5	ตรวจเช็คสภาพบริเวณจุดที่ปฏิบัติงาน	ต้องไม่มีวัสดุที่เป็นเชื้อเพลิง	✓				
			หรือติดไฟง่ายอยู่บริเวณนั้น	✓				
	6	ชุดป้องกันไฟย้อนกลับที่ท่อและหัวตัด	ต้องมีครบทั้ง 4 จุด	✓				
	7	ชุดควบคุมความดัน ( เกย์วัดแรงดัน )	ไม่ใช้งานตกที่หมายเลขศูนย์	✓				
	8	ตรวจเช็คสายลมและสายก๊าซ	ไม่รั่วซึม, อยู่ในสภาพดี	✓				
	9	ตรวจเช็คสภาพชุดหัวตัดก๊าซ	วาล์วที่หัวชุดตัดปิดสนิท	✓				
	10	สรุปผลการตรวจ		✓				

ตรวจเช็คโดย : .....

หัวหน้ากะ




ตรวจสอบโดย : .....

จป.วิชาชีพ

วันที่ : 20/7/66

**แบบบันทึกผลตรวจเช็คเครื่องมือ / อุปกรณ์**  
**เครื่องเชื่อมไฟฟ้า**

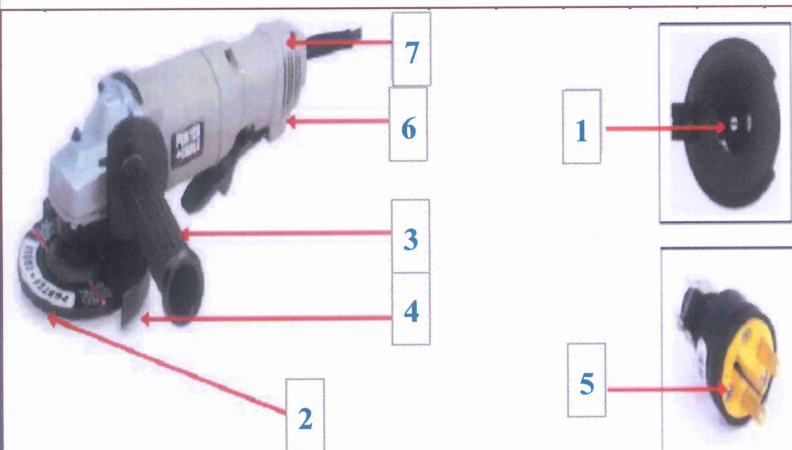
เดือน กรกฎาคม 2566

ภาพแสดงตำแหน่ง	ลำดับ	รายละเอียด	มาตรฐาน	ผลการตรวจ		ปัญหาที่พบ	การแก้ไข	หมายเหตุ
				ปกติ	ไม่ปกติ			
	1	ฝาครอบด้านบน	ไม่เสียรูป, ยึดแน่นกับตัวตู้	✓				
	2	ฝาครอบด้านข้าง	ฝาครอบต้องยึดแน่น, ไม่ชำรุด	✓				
	3	จานหมุนปรับกำลังไฟ	มีตำแหน่งสำหรับปรับกำลังไฟ	✓				
	4	เข็มชี้กำลังไฟ	ไม่ชำรุดชี้กำลังไฟฟ้าได้	✓				
	5	สวิตช์ เปิด - ปิด	ไม่ชำรุดสามารถเปิด-ปิดได้	✓				
	6	สายเชื่อม ( ไฟฟ้า )	ต้องไม่ขาดชำรุด	✓				
	7	สายกราวด์ ( สายดิน )	พลาสติกที่จับต้อง ไม่แตกชำรุด	✓				
	8	คีมจับลวดเชื่อมไฟฟ้า	พลาสติกที่จับต้อง ไม่แตกชำรุด	✓				
	9	หน้ากากเชื่อม	ใส่หน้ากากเชื่อมขณะทำงาน	✓				
	10	สวิตช์ โถสับตู้เชื่อม	ฝาครอบไม่แตก/คันโยกไม่ชำรุด	✓				
<div style="text-align: center;">             ตรวจเช็คโดย : .....            หัวหน้ากะ         </div>				<div style="text-align: center;">             ตรวจสอบโดย : .....            จป.วิชาชีพ            วันที่ : 20/7/66         </div>				

**แบบบันทึกการตรวจสอบเครื่องมือ / อุปกรณ์ไฟฟ้า**  
**เครื่องหินเจียร์มือถือ**

เดือน กรกฎาคม 2566

ภาพแสดงตำแหน่ง



ลำดับ	รายการตรวจ	ผลการตรวจ		ลักษณะการชำรุด	การแก้ไข	หมายเหตุ
		ปกติ	ชำรุด			
1	น็อตล็อกหินเจียร์	✓				
2	สภาพใบหินเจียร์	✓				
3	สภาพด้ามจับ	✓				
4	สภาพการ์ดครอบใบหินเจียร์	✓				
5	สภาพปลั๊กไฟ	✓				
6	สภาพสวิตช์ปิด - เปิด	✓				
7	น็อตขันยึดหินเจียร์ทั้งหมด	✓				
8	การทดลองใช้งาน	✓				
9	สรุปผลการตรวจ	✓				

ตรวจเช็คโดย : .....

หัวหน้ากะ


ตรวจสอบโดย : .....

วันที่ : 20/7/66



แบบการตรวจสอบเครื่องมือ / อุปกรณ์ไฟฟ้า  
ส่วนไฟฟ้า

เดือน กรกฎาคม 2566

ภาพแสดงตำแหน่ง	ลำดับ	รายการตรวจ	ผลการตรวจ		ลักษณะการชำรุด	การแก้ไข	หมายเหตุ
			ปกติ	ชำรุด			
	1	เปลือกหุ้มเครื่องมือมีสภาพดี, ไม่แตก, ไม่ชำรุด	✓				
	2	จุดต่อสายที่ตัวเครื่องอยู่ในสภาพดี, เรียบร้อย, แน่น	✓				
	3	สายไฟอยู่ในสภาพดี, ไม่เปื่อย, ไม่มีรอยขาด	✓				
	4	ปลั๊กตัวผู้อยู่ในสภาพดี, ไม่แตกหัก	✓				
	5	สภาพการใช้งาน ได้ดี ไม่สั่น, ไม่หลวม, ไม่คลอน, ไม่สับัด	✓				
	6	สรุปผลการตรวจ	✓				

ตรวจเช็คโดย .....

หัวหน้ากะ

ตรวจสอบโดย .....

จป.วิชาชีพ

วันที่: 20/7/66 .....

## แบบบันทึกการตรวจเช็คถังดับเพลิง

เดือน กรกฎาคม 2566

เบอร์	ชนิด	รายการตรวจเช็ค								หมายเหตุ
		เข็มหน้าปัด		สลักพร้อมซิล		สารฉีด		สภาพถัง		
		ใช้ได้	ใช้ไม่ได้	มี	ไม่มี	ใช้ได้	ใช้ไม่ได้	ใช้ได้	ใช้ไม่ได้	
1	ผงเคมีแห้ง	/		/		/		/		โรงซ่อม
2	ผงเคมีแห้ง	/		/		/		/		โรงซ่อม
3	ผงเคมีแห้ง	/		/		/		/		สตอร์
4	ผงเคมีแห้ง	/		/		/		/		ผนังข้างออฟฟิต
5	โฟม	/		/		/		/		บันนํ้ามันดีเซล
6	โฟม	/		/		/		/		บันนํ้ามันดีเซล


ผู้ตรวจสอบ : [REDACTED]

จป.หัวหน้างาน

วันที่ : 20/7/66

**แบบบันทึกผลตรวจเช็คเครื่องมือ / อุปกรณ์**  
**อุปกรณ์ตัดด้วยก๊าซ และ ออกซิเจน**

เดือน สิงหาคม 2566

ภาพแสดงตำแหน่ง	ลำดับ	รายละเอียด	มาตรฐาน	ผลการตรวจเช็ค		ปัญหาที่พบ	การแก้ไข	หมายเหตุ
				ปกติ	ไม่ปกติ			
	1	ตรวจเช็คสภาพถังลมและถังก๊าซ	ไม่รั่วซึม, อยู่ในสภาพดี	✓				
	2	วาล์วปิด-เปิด ถังลมและถังก๊าซ	ไม่ชำรุด, เปิด-ปิด ได้ง่าย	✓				
	3	ตรวจเช็คคนหมุนและหัวตัด	ไม่ชำรุด, ไม่มีสิ่งอุดตัน	✓				
	4	ตรวจเช็คอุปกรณ์จับยึดถัง, โซ่รัด	ไม่ชำรุด, ป้องกันถังล้มได้	✓				
	5	ตรวจเช็คสภาพบริเวณจุดที่ปฏิบัติงาน	ต้องไม่มีวัสดุที่เป็นเชื้อเพลิง	✓				
			หรือติดไฟง่ายอยู่บริเวณนั้น	✓				
	6	ชุดป้องกันไฟย้อนกลับที่ท่อและหัวตัด	ต้องมีครบทั้ง 4 จุด	✓				
	7	ชุดควบคุมความดัน ( เกย์วัดแรงดัน )	ไม่ใช้งานตกที่หมายเลขศูนย์	✓				
	8	ตรวจเช็คสายลมและสายก๊าซ	ไม่รั่วซึม, อยู่ในสภาพดี	✓				
	9	ตรวจเช็คสภาพชุดหัวตัดก๊าซ	วาล์วที่หัวชุดตัดปิดสนิท	✓				
	10	สรุปผลการตรวจ		✓				

ตรวจเช็คโดย : .....

หัวหน้ากะ

ตรวจสอบโดย : .....

จป.วิชาชีพ


วันที่ : 18/8/66 .....



# แบบบันทึกผลตรวจเช็คเครื่องมือ / อุปกรณ์

## เครื่องเชื่อมไฟฟ้า

เดือน สิงหาคม 2566

ภาพแสดงตำแหน่ง	ลำดับ	รายละเอียด	มาตรฐาน	ผลการตรวจ		ปัญหาที่พบ	การแก้ไข	หมายเหตุ
				ปกติ	ไม่ปกติ			
	1	ฝาครอบด้านบน	ไม่เสียรูป, ยึดแน่นกับตัวตู้	✓				
	2	ฝาครอบด้านข้าง	ฝาครอบต้องยึดแน่น, ไม่ชำรุด	✓				
	3	จานหมุนปรับกำลังไฟ	มีด้ามจับสำหรับปรับกำลังไฟ	✓				
	4	เข็มชี้กำลังไฟ	ไม่ชำรุดชี้กำลังไฟฟ้าได้	✓				
	5	สวิตช์ เปิด - ปิด	ไม่ชำรุดสามารถเปิด-ปิดได้	✓				
	6	สายเชื่อม ( ไฟฟ้า )	ต้องไม่ขาดชำรุด	✓				
	7	สายกราวด์ ( สายดิน )	พลาสติกที่จับต้องไม่แตกชำรุด	✓				
	8	คีมจับลวดเชื่อมไฟฟ้า	พลาสติกที่จับต้องไม่แตกชำรุด	✓				
	9	หน้ากากเชื่อม	ใส่น้ำกากเชื่อมขณะทำงาน	✓				
	10	สวิตช์ไกสับตู้เชื่อม	ฝาครอบไม่แตก/คันโยกไม่ชำรุด	✓				

ตรวจเช็คโดย : .....

หัวหน้ากะ

ตรวจสอบโดย : .....

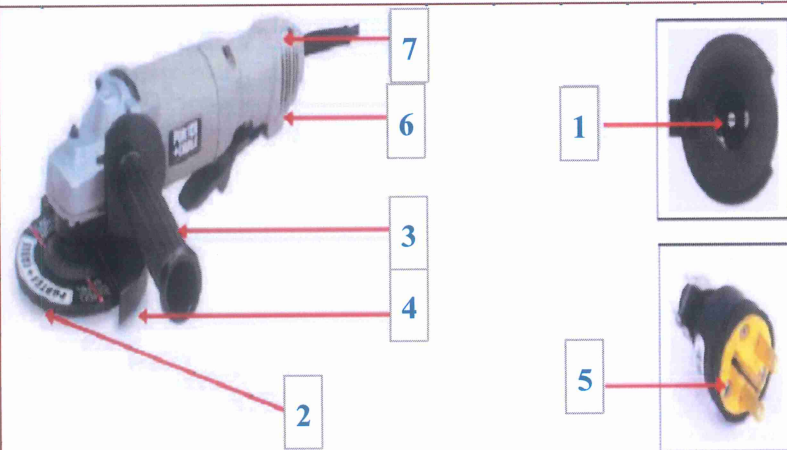
จป.วชาชพ

วันที่ : 18/8/66 .....

**แบบบันทึกการตรวจสอบเครื่องมือ / อุปกรณ์ไฟฟ้า**  
**เครื่องหินเจียร์มือถือ**

เดือน สิงหาคม 2566

ภาพแสดงตำแหน่ง



ลำดับ	รายการตรวจ	ผลการตรวจ		ลักษณะการชำรุด	การแก้ไข	หมายเหตุ
		ปกติ	ชำรุด			
1	น็อตล็อกหินเจียร์	✓				
2	สภาพใบหินเจียร์	✓				
3	สภาพด้ามจับ	✓				
4	สภาพการ์ดครอบใบหินเจียร์	✓				
5	สภาพปลั๊กไฟ	✓				
6	สภาพสวิตช์ปิด - เปิด	✓				
7	น็อตขันยึดหินเจียร์ทั้งหมด	✓				
8	การทดลองใช้งาน	✓				
9	สรุปผลการตรวจ	✓				

ตรวจเช็คโดย :.....

หัวหน้ากะ


ตรวจสอบโดย :.....

จป.วิชาชีพ

วันที่ : 18/8/66

แบบการตรวจสอบเครื่องมือ / อุปกรณ์ไฟฟ้า  
ส่วนไฟฟ้า

เดือน สิงหาคม 2566

ภาพแสดงตำแหน่ง	ลำดับ	รายการตรวจ	ผลการตรวจ		ลักษณะการชำรุด	การแก้ไข	หมายเหตุ
			ปกติ	ชำรุด			
	1	เปลือกหุ้มเครื่องมือมีสภาพดี, ไม่แตก, ไม่ชำรุด	✓				
	2	จุดต่อสายที่ตัวเครื่องอยู่ในสภาพดี, เรียบร้อย, แน่น	✓				
	3	สายไฟอยู่ในสภาพดี, ไม่เปื่อย, ไม่มีรอยขาด	✓				
	4	ปลั๊กตัวผู้อยู่ในสภาพดี, ไม่แตกหัก	✓				
	5	สภาพการใช้งาน ได้ดี ไม่สั่น, ไม่หลวม, ไม่คลอน, ไม่สับัด	✓				
	6	สรุปผลการตรวจ	✓				

ตรวจเช็คโดย :.....

หัวหน้ากะ

ตรวจสอบโดย :.....

จป.วิชาชีพ


วันที่ : 18/8/66 .....



## แบบบันทึกการตรวจเช็คถังดับเพลิง

เดือน สิงหาคม 2566

เบอร์	ชนิด	รายการตรวจเช็ค								หมายเหตุ
		เข็มหน้าปัด		สลักพร้อมซิล		สารฉีด		สภาพถัง		
		ใช้ได้	ใช้ไม่ได้	มี	ไม่มี	ใช้ได้	ใช้ไม่ได้	ใช้ได้	ใช้ไม่ได้	
1	ผงเคมีแห้ง	✓		✓		✓		✓		โรงซ่อม
2	ผงเคมีแห้ง	✓		✓		✓		✓		โรงซ่อม
3	ผงเคมีแห้ง	✓		✓		✓		✓		สตอร์
4	ผงเคมีแห้ง	✓		✓		✓		✓		ผนังข้างออฟฟิต
5	โฟม	✓		✓		✓		✓		บันนํ้ามันดีเซล
6	โฟม	✓		✓		✓		✓		บันนํ้ามันดีเซล

ผู้ตรวจสอบ : .....  .....

จป.หัวหน้างาน

วันที่ : 18/8/66 .....

**แบบบันทึกผลตรวจเช็คเครื่องมือ / อุปกรณ์**  
**อุปกรณ์ตัดด้วยก๊าซ และ ออกซิเจน**

เดือน กันยายน 2566

ภาพแสดงตำแหน่ง	ลำดับ	รายละเอียด	มาตรฐาน	ผลการตรวจเช็ค		ปัญหาที่พบ	การแก้ไข	หมายเหตุ
				ปกติ	ไม่ปกติ			
	1	ตรวจเช็คสภาพถังลมและถังก๊าซ	ไม่รั่วซึม, อยู่ในสภาพดี	✓				
	2	วาล์วปิด-เปิด ถังลมและถังก๊าซ	ไม่ชำรุด, เปิด-ปิดได้ง่าย	✓				
	3	ตรวจเช็คคนหมุนและหัวตัด	ไม่ชำรุด, ไม่มีสิ่งอุดกั้น	✓				
	4	ตรวจเช็คอุปกรณ์จับยึดถัง, โซ่รัด	ไม่ชำรุด, ป้องกันถังล้มได้	✓				
	5	ตรวจเช็คสภาพบริเวณจุดที่ปฏิบัติงาน	ต้องไม่มีวัสดุที่เป็นเชื้อเพลิง	✓				
			หรือติดไฟง่ายอยู่บริเวณนั้น	✓				
	6	ชุดป้องกันไฟย้อนกลับที่ท่อและหัวตัด	ต้องมีครบทั้ง 4 จุด	✓				
	7	ชุดควบคุมความดัน ( เกย์วัดแรงดัน )	ไม่ใช้งานตกที่หมายเลขศูนย์	✓				
	8	ตรวจเช็คสายลมและสายก๊าซ	ไม่รั่วซึม, อยู่ในสภาพดี	✓				
	9	ตรวจเช็คสภาพชุดหัวตัดก๊าซ	วาล์วที่หัวชุดตัดปิดสนิท	✓				
	10	สรุปผลการตรวจ		✓				
ตรวจเช็คโดย : ..... <div style="background-color: black; width: 150px; height: 40px; margin: 5px auto;"></div> หัวหน้ากะ			ตรวจสอบโดย : ..... <div style="background-color: black; width: 200px; height: 40px; margin: 5px auto;"></div> วันที่ : 20/9/66					